

2.2 Verhältnis zur maschinellen Lohnsteuerberechnung

allgemeinen Lohnsteuertabelle berücksichtigte Mindestvorsorgepauschale und den

SOLZLZZ

Für den Lohnzahlungszeitraum einzubehaltender
Solidaritätszuschlag in Cent

BVSP

Im Rahmen der Lohnsteuerberechnung im Lohnzahlungszeitraum

PAPTAB2010

- 1 = Jahreslohnsteuertabelle
- 2 = Monatslohnsteuertabelle
- 3 = Wochenlohnsteuertabelle
- 4 = Tageslohnsteuertabelle

|

MZTABFB

STKL = 1

STKL = 3

KFB =

ZTABFB =
EFA + ANP
+ SAP


MLSTJAHR

Ermittlung Jahreslohnsteuer

UPEVP

ZVE = ZRE40
- ZTABFB
- VSP

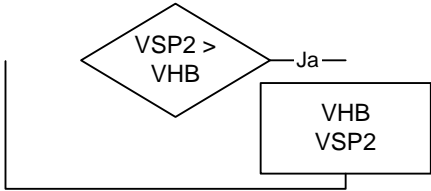
ENDE



UPEVP Vorsorgepauschale

VSP1 =
0,4 * ZRE4VP

1900
VHB

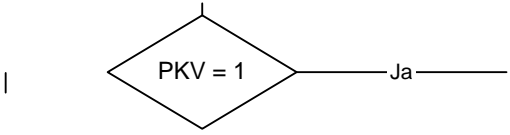


MVSP

-Nein-

ENDE

MVSP



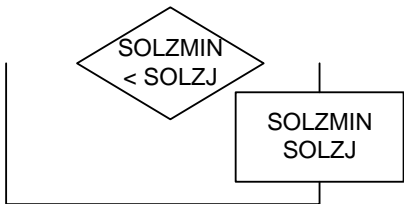
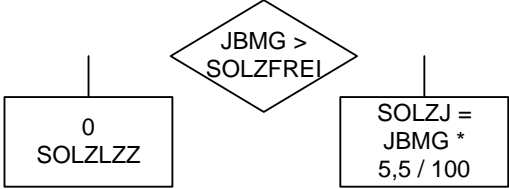
|

ENDE

MST5-6



MSOLZ

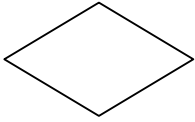


|

ANTEIL1
SOLZLZZ

UPANTEIL

LZZ = 1



Tarifliche Einkommensteuer
(§ 32a EStG)

UPTAB10

